

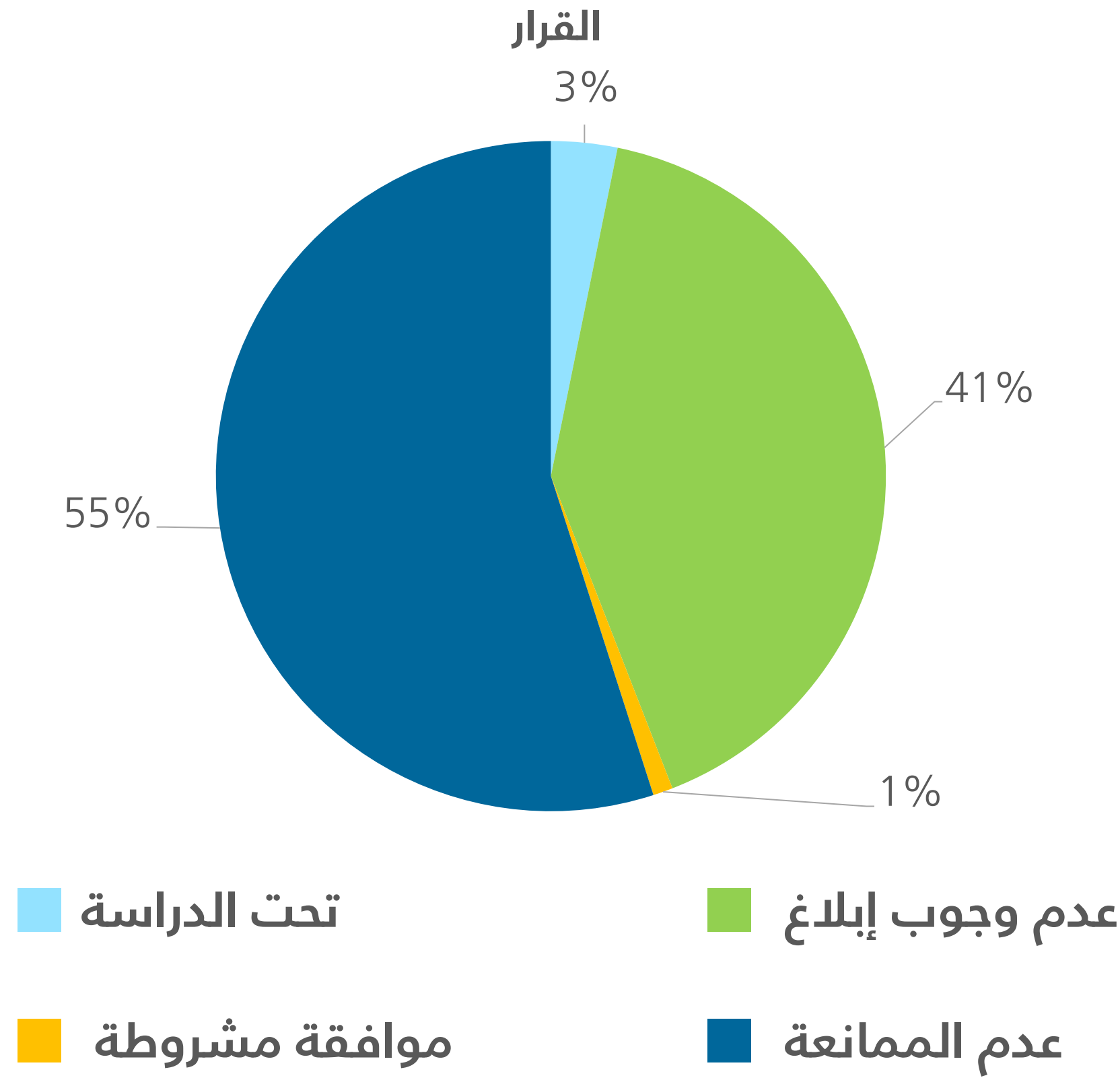


إحصائيات طلبات التركيز الاقتصادي

لعام 2023م

طلبات التركز الواردة للهيئة العامة للمنافسة لعام 2023م

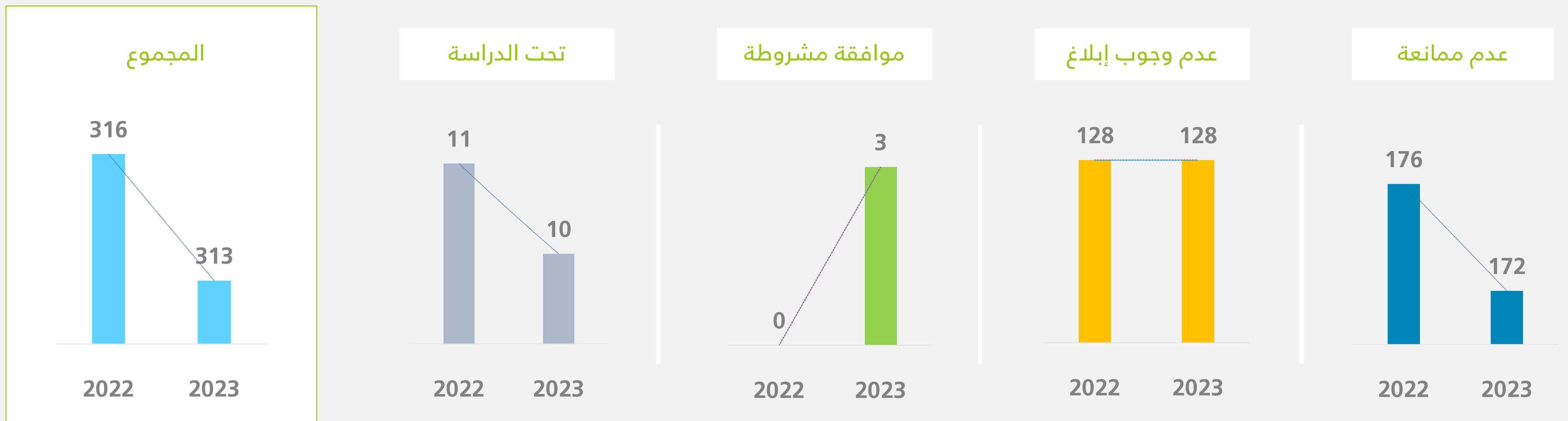
الطلبات الواردة للتركزات الاقتصادية لعام 2023م حسب نوع



أصدرت الهيئة قراراتها بعدم الممانعة لـ 172 طلباً، كما أصدرت الموافقة المشروطة لثلاث طلبات فقط، و 128 شهادة عدم وجوب إبلاغ (الصفقات التي لا تنطبق عليها معايير الإبلاغ). بينما لا تزال هناك 10 طلبات تحت الدراسة.

مقارنة طلبات التركز الاقتصادي (2022-2023م)

حققت الهيئة العامة للمنافسة رقماً قياسياً في الموافقات المشروطة لعام 2023م، حيث وافقت على 3 صفقات في حين قررت عدم الممانعة على 172 صفقة بانخفاض بقدر بنحو 2.27% مقارنة لعام 2022م.



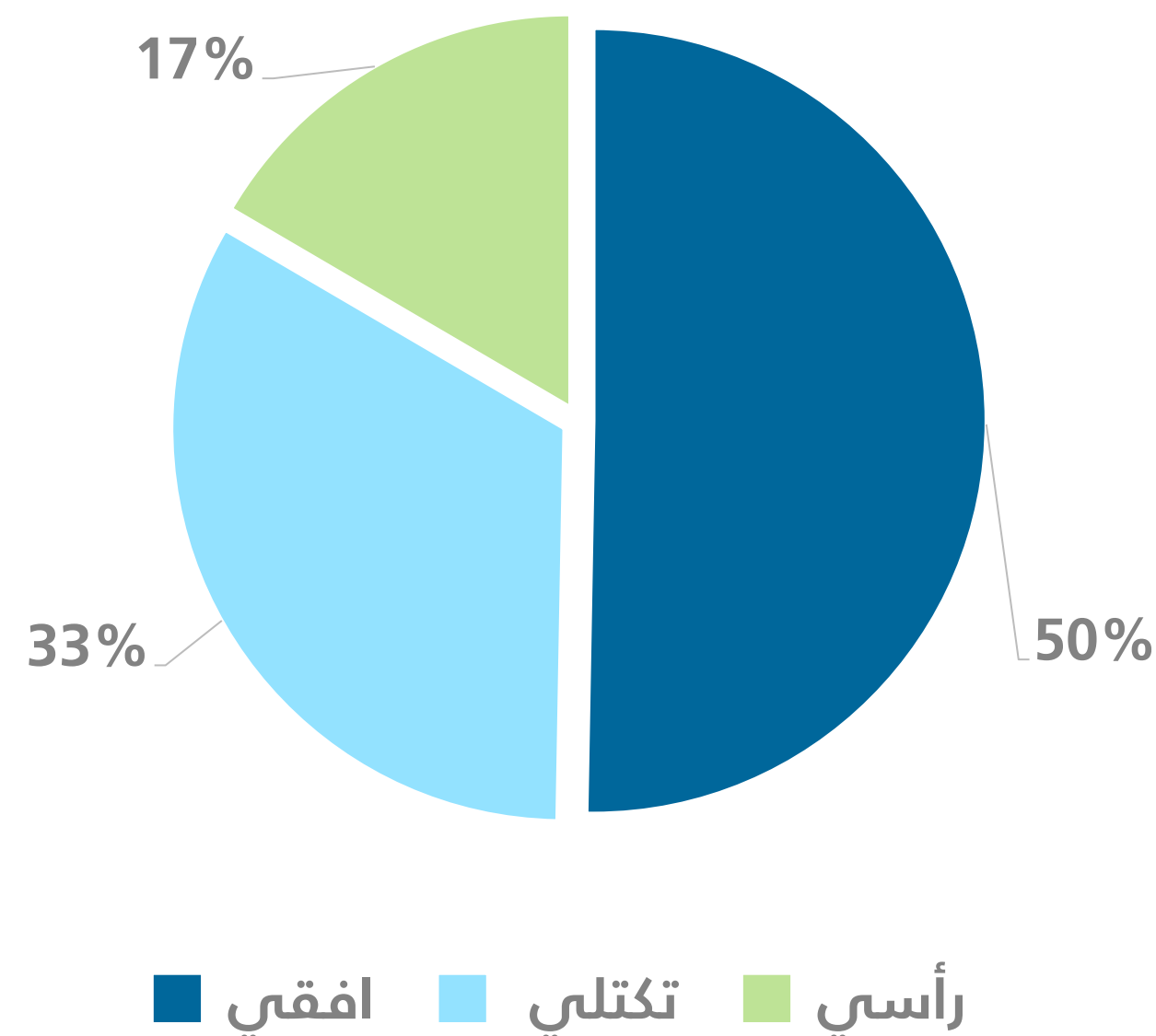
قرارات عدم الممانعة لطلبات التركيز الاقتصادي حسب الربع لعام 2023م



تصنيف التركزات الاقتصادية حسب العلاقة

حصلت العلاقة الأفقية بين المنشآت التجارية على النسبة الأكبر بنسبة 50%، تليها العلاقة التكتلية بـ 33%، بينما حصلت العلاقة الرأسية على أقل نسبة بمقدار 17% من دراسات طلبات التركيز الاقتصادي.

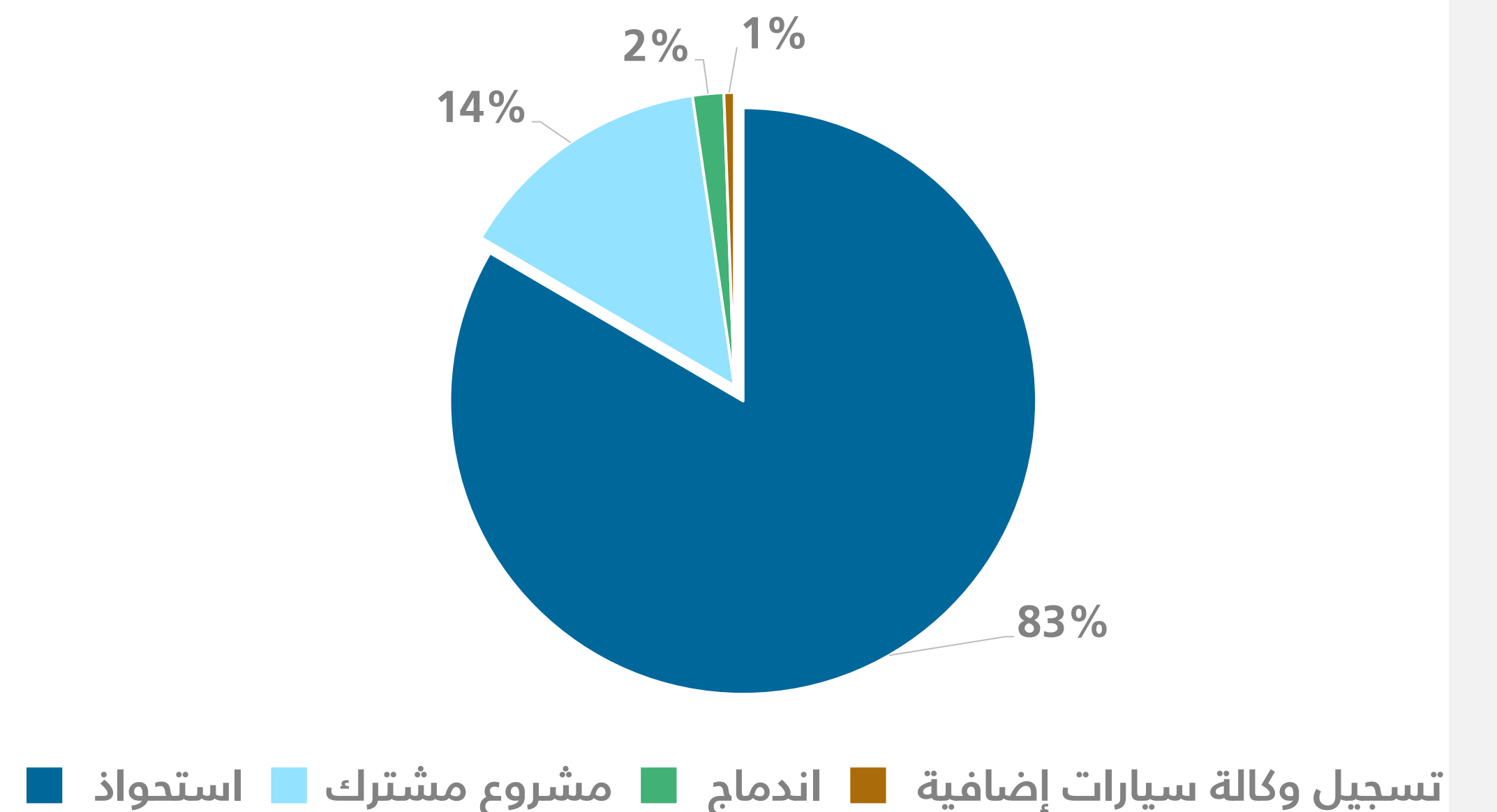
تصنيف التركزات الاقتصادية بحسب العلاقة بين المنشآت



تصنيف التركزات الاقتصادية حسب النوع

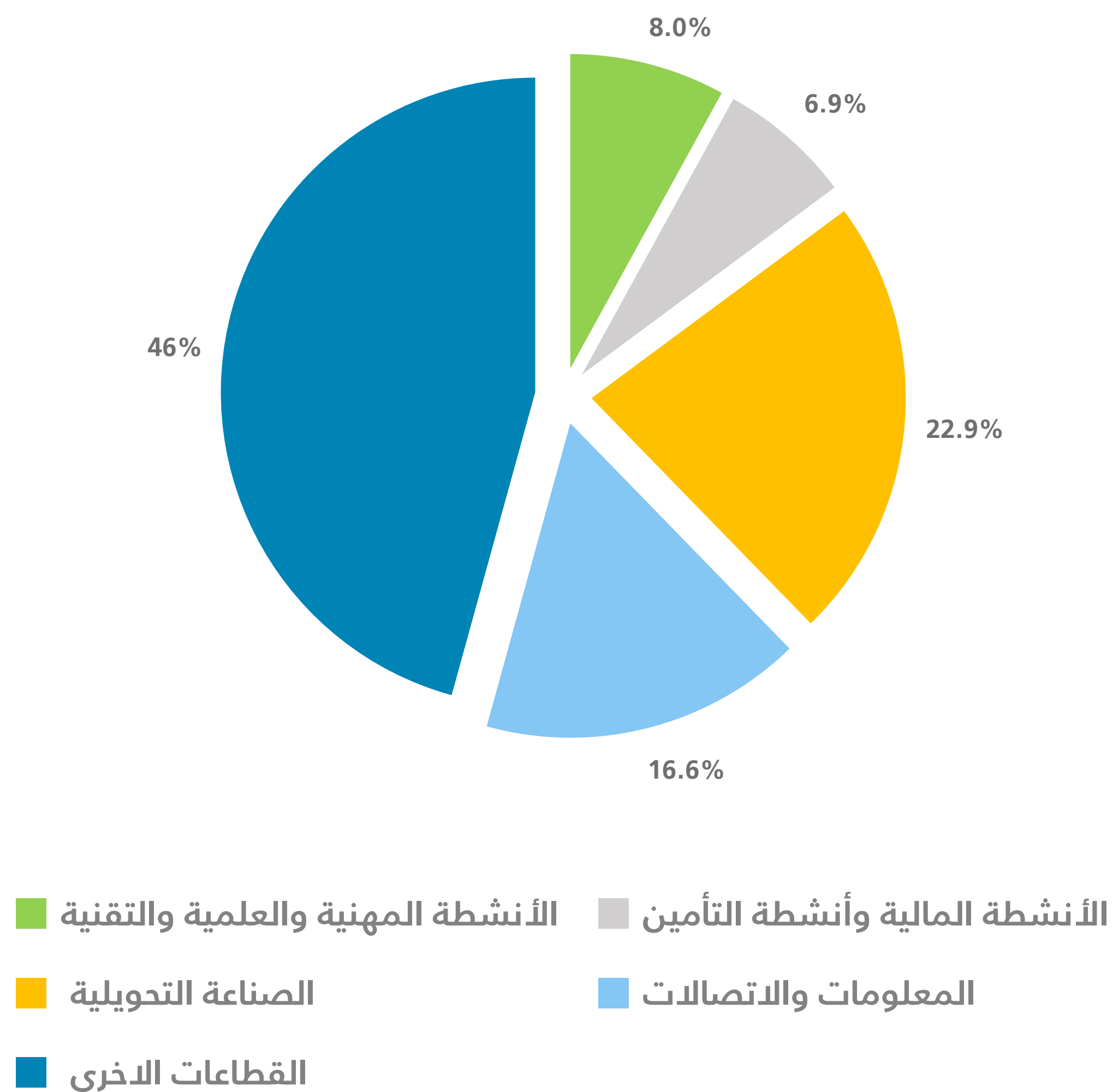
بلغت طلبات الاستحواذ على النسبة الأكبر من التركزات الاقتصادية بنسبة بلغت 83%، تليها طلبات المشاريع المشتركة بـ 14%، ثم طلبات الاندماج بواقع 2%، كما قامت الهيئة بالموافقة على تسجيل وكالة سيارات إضافية واحدة خلال عام 2023م.

تصنيف التركزات الاقتصادية حسب نوع التركيز



طلبات التركيز حسب القطاع لعام 2023م

أبرز القطاعات للتركزات الاقتصادية لعام 2023م



حصل قطاع الصناعة التحويلية النصيب الأكبر من التوزيع القطاعي للتركزات الاقتصادية بـ 40 طلب من أصل 175 طلب وردت للهيئة، يليه قطاع المعلومات والاتصالات بـ 29 طلب، ثم قطاعات الأنشطة المهنية والعلمية والتقنية والأنشطة المالية، ونشاط التأمين بـ 12 و 14 طلب على التوالي.

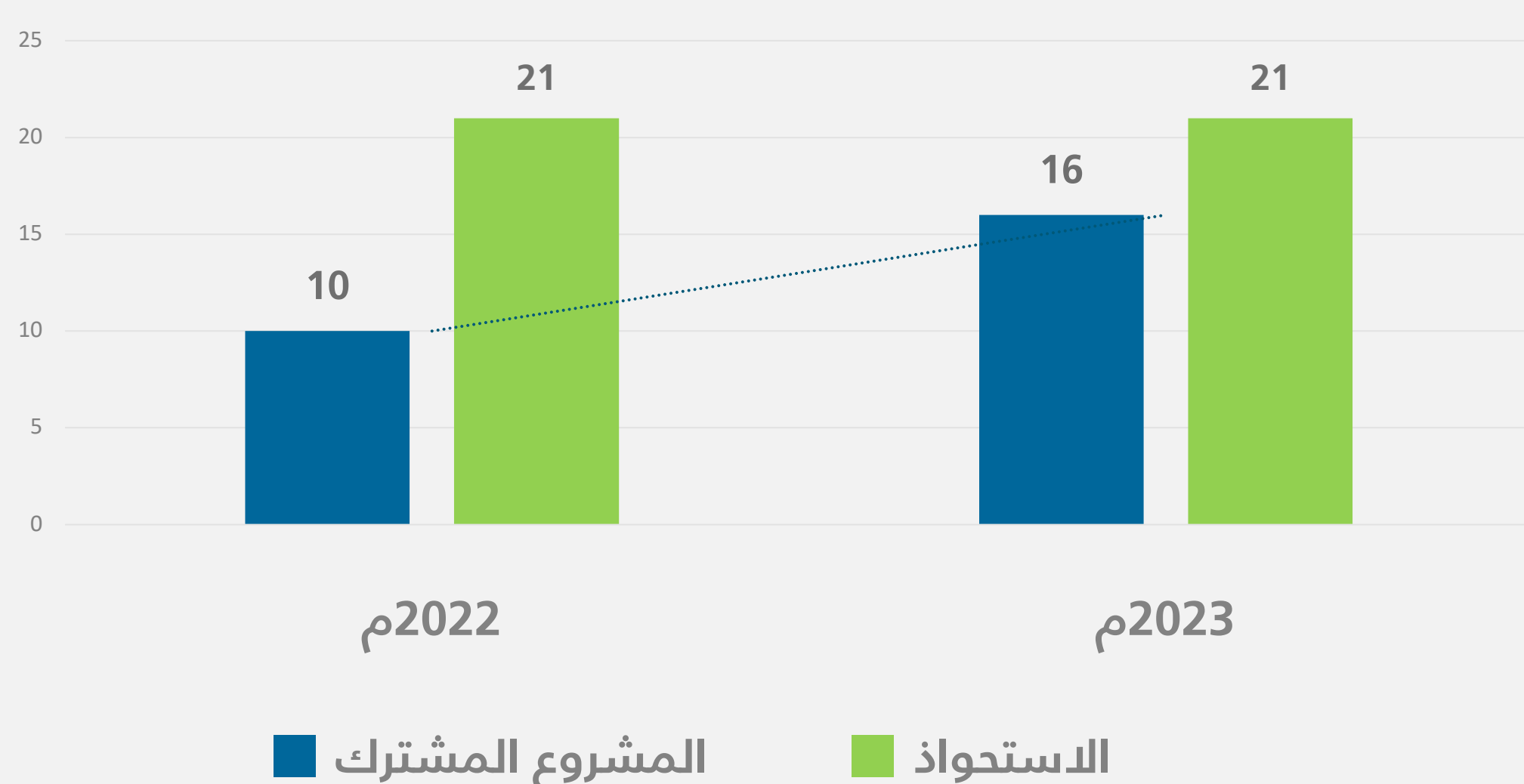
من جهتها سعت الهيئة إلى تحديد السوق المعني لطلبات التركيز وفق أضيق نطاق لتقييم السوق لغرض معرفة الآثار المترتبة عليها نتيجة الصفقات، كما ورد للهيئة خلال عام 2023م تركزات اقتصادية تنشط في أسواق جديدة ومن أبرزها: **سوق صناعة عبوات البريفورم البلاستيكية و سوق تقديم خدمات وحلول الأتمتة للصيديات و سوق خدمات المناولة الأرضية.**

طلبات التركيز الاقتصادي لعام 2023م حسب جنسية المنشآت التجارية

زادت نسبة طلبات المشاريع المشتركة للصفقات التي يكون أحد الأطراف فيها محلي والآخر أجنبي بنسبة 60% مع ثبات في عدد طلبات الاستحواذ بواقع 21 طلب من إجمالي طلبات التركيز الاقتصادي

بلغت نسبة طلبات التركيز الاقتصادية في عام 2023م التي تكون المنشأة المحلية أحد أطراف الصفقة 57% من مجموع الطلبات، في حين بلغت نسبة طلبات الاستحواذ من المنشآت الأجنبية التي لها تواجد أو تأثير في السوق المحلي 43%.

الطلبات التي يكون فيها الطرف محلي والآخر اجنبي

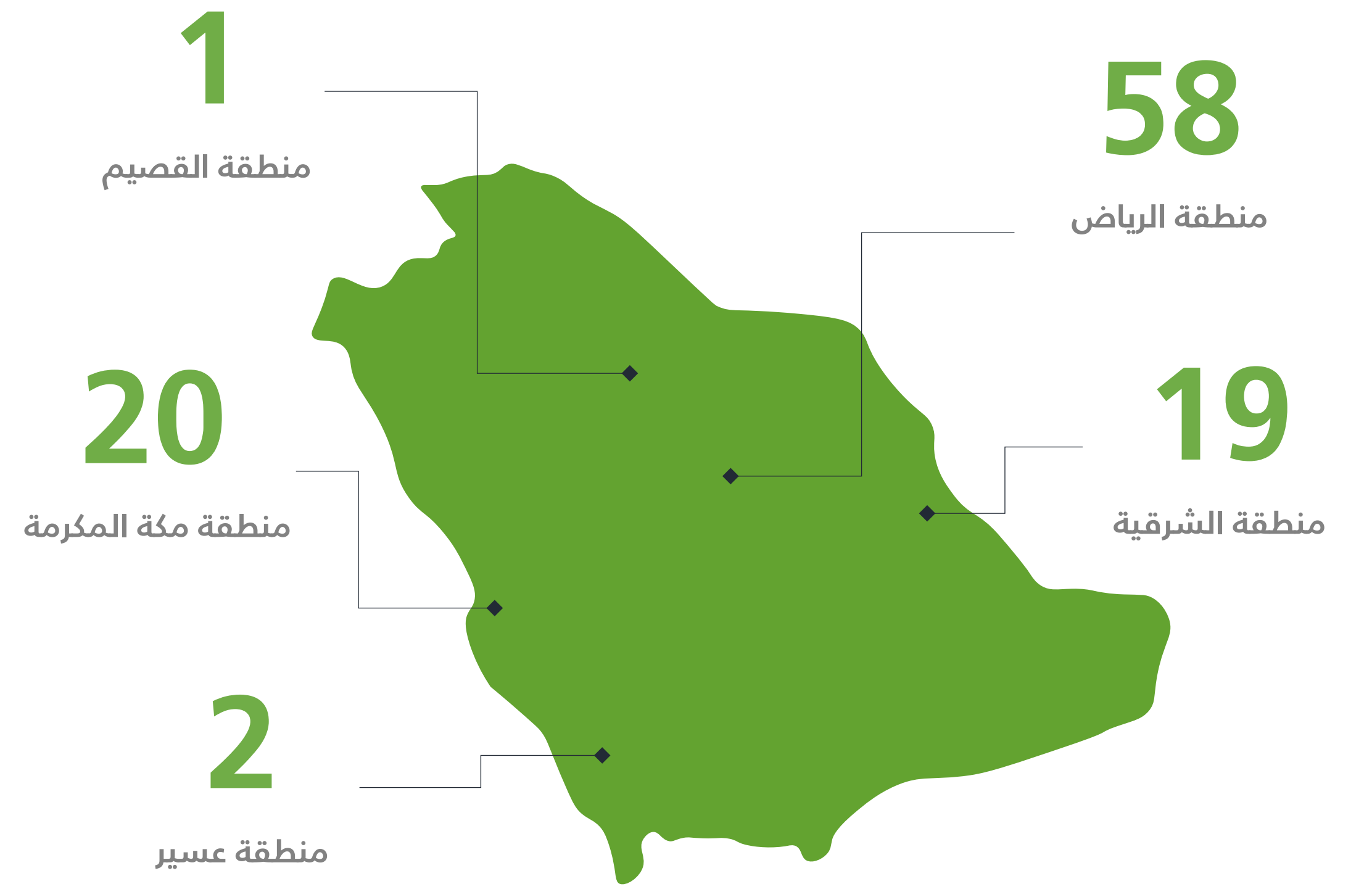
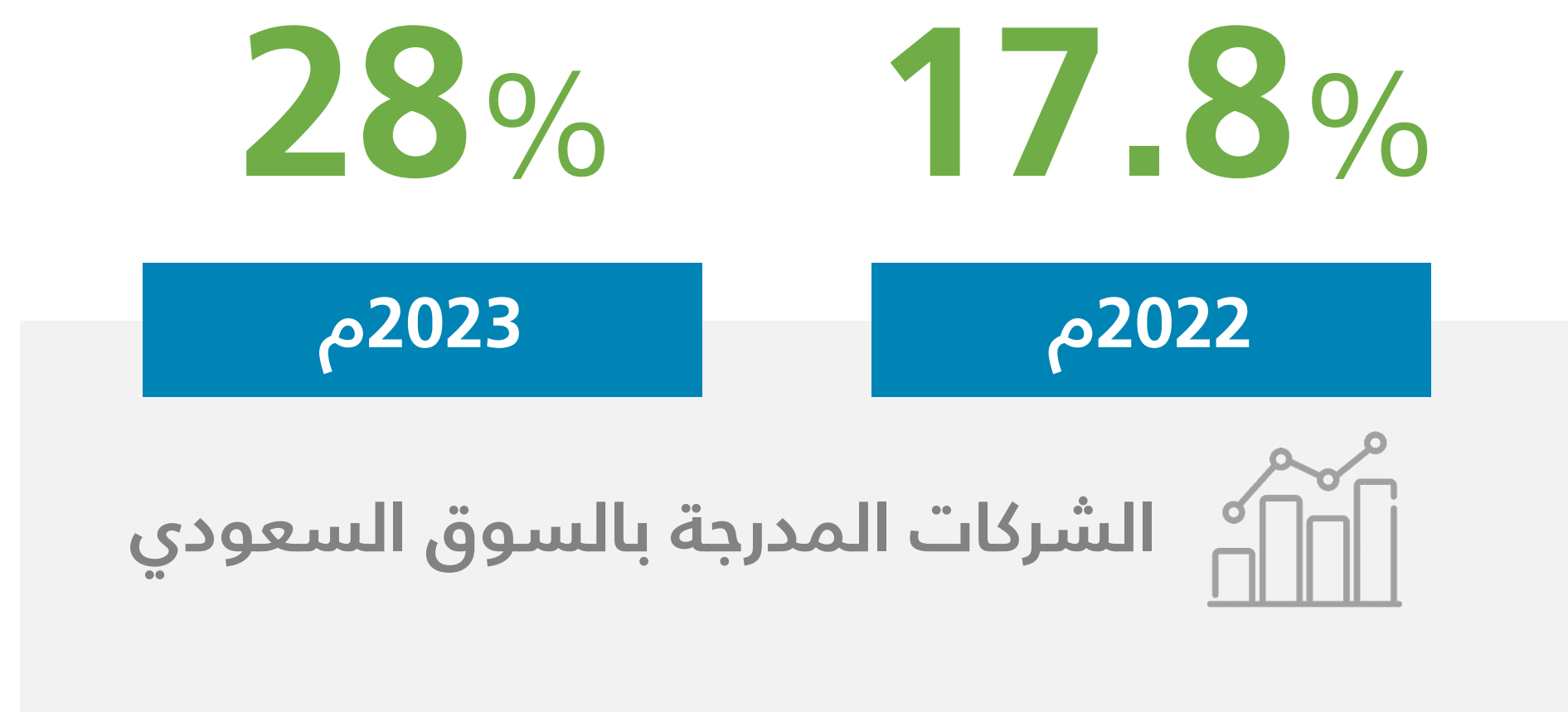


بيان	% من إجمالي الطلبات
جميع أطراف الصفقة منشآت محلية	36%
أحد اطراف الصفقة منشأة محلية	21%
جميع أطراف الصفقة منشآت أجنبية	43%

طلبات التركيز الاقتصادي لعام 2023م حسب التوزيع الجغرافي محلياً

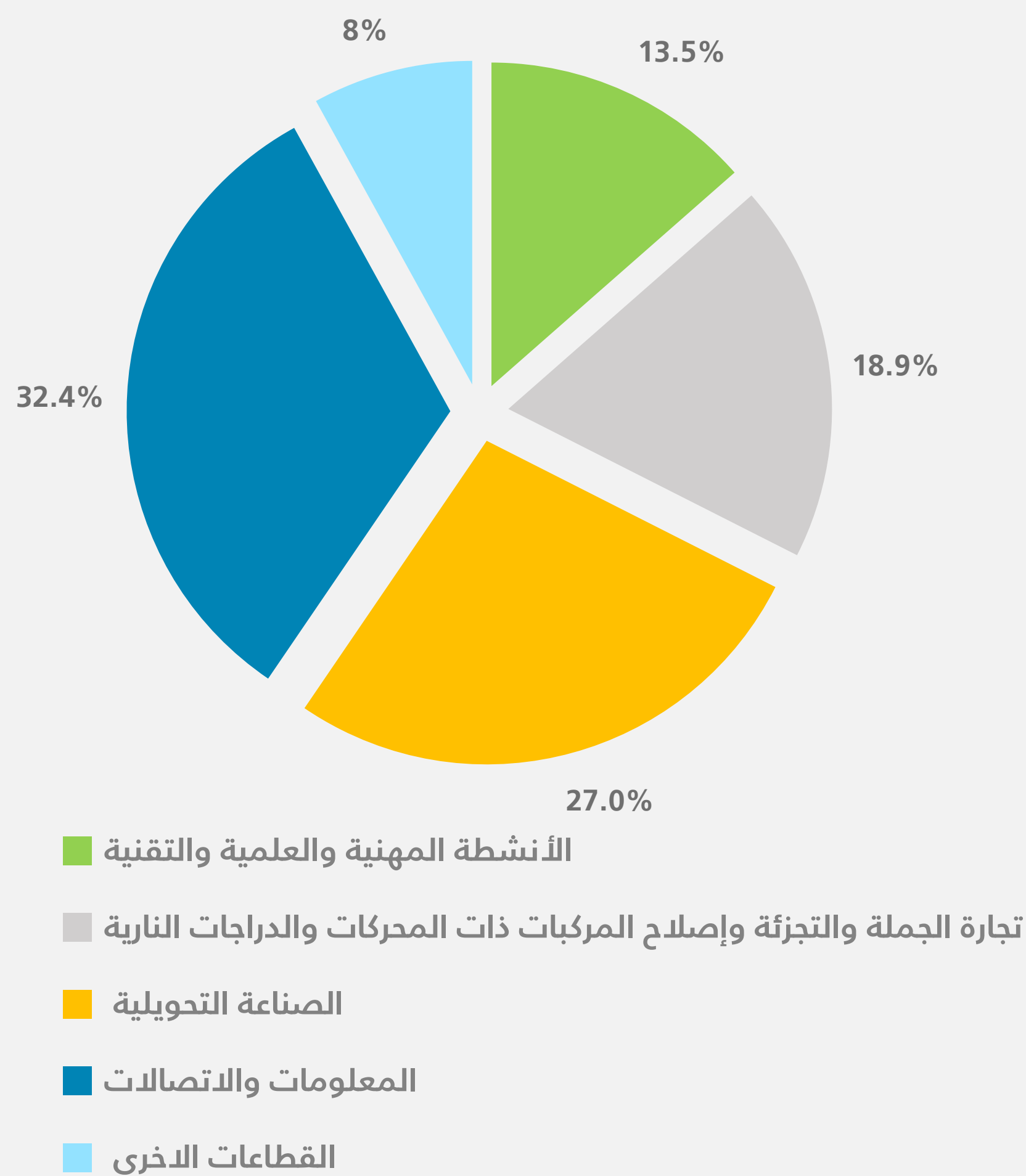
بلغ عدد طلبات التركيز الاقتصادية في عام 2023م للمنشآت التي يكون فيها أحد أطراف التركيز الاقتصادي محلياً إلى 100 طلب، فيما بلغت أعداد المنشآت المشاركة في عملية التركيز الاقتصادي والمدرجة في السوق السعودي 28 منشأة.

على مستوى المناطق المملكة احتلت منطقة الرياض على أكبر عدد من طلبات التركيز الاقتصادي بـ 58 صفقة تليها منطقة مكة المكرمة بـ 20 صفقة.



أبرز القطاعات المستهدفة من قبل الشركات الأجنبية

أبرز القطاعات المستهدفة من قبل الشركات الأجنبية لعام 2023م



حصل قطاع الصناعة التحويلية على النصيب الأكبر بـ 27% بـ 10 طلبات من أصل 38 طلب يليها قطاع تجارة الجملة والتجزئة وإصلاح المركبات ذات المحركات والدراجات النارية بـ 19% بـ 7 طلبات ثم قطاعات الأنشطة المهنية والعلمية والتقنية و قطاع المعلومات والاتصالات بـ 5 و 3 طلبات على التوالي.